



UNIFORMES SAN ROMÁN

ESTILO QUE PROFESIONALIZA TU VOCACIÓN



CATALAGO DE UNIFORMES MÉDICOS



COLECCIÓN PRIMAVERA 2026

• CALIDAD •

ESTILO

• COMODIDAD •





UNIFORMES QUIRÚRGICOS SAN ROMÁN

Fundada en 2016




Somos una marca mexicana dedicada al diseño y confección de uniformes médicos que combinan **Calidad, Estilo y Comodidad.**

Nuestro Objetivo es ofrecer prendas que permitan a los profesionales de la salud desempeñar su labor con **Confianza, Elegancia y Funcionalidad.**

Cada diseño es creado pensando en quienes buscan destacar dentro del ámbito laboral, ofreciendo una **Amplia gama de colores, Estilos y Tallas** para adaptarse a cada necesidad.

MISIÓN




Ofrecer uniformes médicos de alta calidad, diseñados para brindar comodidad, estilo y durabilidad a los profesionales de la salud.

VISION



Consolidarnos como una empresa líder en México dentro de la industria textil médica, ofreciendo una amplia variedad de colores, modelos y tallas.

VALORES



Libertad, compromiso e inclusión. Trabajamos con energía positiva, calidad en el servicio y creatividad para ofrecer siempre lo mejor a nuestros clientes.





¿POR QUE ELEGIR UNIFORMES SAN ROMÁN?

En uniformes San Román nos enfocamos en ofrecer uniformes médicos que combinen calidad, comodidad y estilo, pensados para acompañar a los profesionales de la salud durante sus largas jornadas laborales.

- ✓ **Telas anti fluidos de alta calidad**
- ✓ **Diseños modernos y cómodos**
- **Amplia variedad de colores**
- ✓ **Modelos funcionales para el trabajo diario**
- ✓ **Prendas duraderas y resistentes**



¿PARA QUIÉN ESTAN DISEÑADOS?

Nuestros uniformes están pensados para profesionales del área de la salud que buscan funcionalidad y estilo en su día a día.

Enfermeras

Médicos

Odontólogos

Estudiantes

Personal de laboratorio

Veterinarias

Farmacéuticos

Spa

Podólogos

Manicuristas

Guarderías

Estilistas

Colegios

Personal de limpieza





NUESTRAS TELAS Y SUS BENEFICIOS



★ ANTI FLUIDOS STRECH

Tela Poliéster/ elastano, gramaje 150grs; ligera, suave y fresca diseñada para repeler líquidos y mantener mayor higiene durante el trabajo.

- Repelente líquidos, agua, cloro, pelo y polvo
- Suave y ligera
- Strech: nivel básico (ligero)
- Ajuste moderno y cómodo
- Ideal para climas calurosos
- Lavado/planchado rápido y fácil
- Mantiene el color después de múltiples lavadas



★ ANTI FLUIDOS STRECH PREMIUM

Tela Poliéster/spandex/Elastano, gramaje 180 grs; anti fluidos con elasticidad que brinda mayor comodidad y movilidad.

- Repelente líquidos, agua, cloro, pelo y polvo
- Mayor protección
- Strech: completamente elástica
- Libertad de movimiento
- Ajuste moderno y cómodo
- Lavado/planchado rápido y fácil
- Alta resistencia y durabilidad



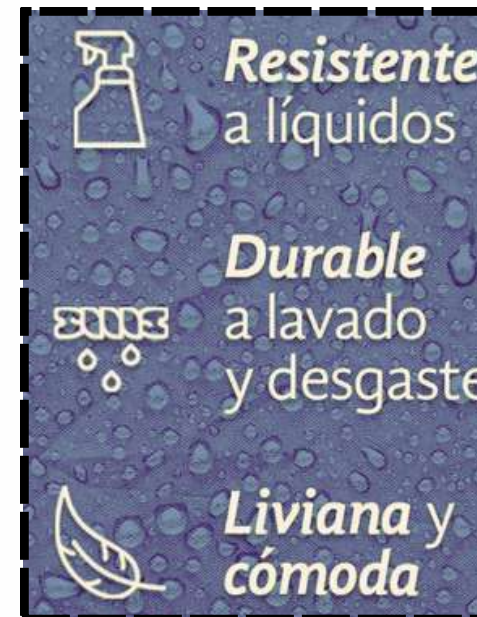
★ SCRUBS

Tela Poliéster/Rayón/Spandex /strech, gramaje 203grs; suave y cómoda para el uso diario.

- transpirable
- NO REPELENTE
- suave
- cómoda
- Strech: nivel spandex
- ideal para climas frescos

CUIDADOS DE LA PRENDA

- NO USAR SUAVITEL DIRECTO SOBRE LA PRENDA.
- LAVAR EN CICLO NORMA.
- COLORES CLAROS NO MEZCLARLOS CON OSCUROS.
- SECAR EN CICLO DELICADOS (15/20 MIN) O SECADO AL AIRE LIBRE.





PALETA DE COLORES - ANTIFLUIDOS STRECH (1/2)


	#1 JADE		#3 LAVANDA		#6 AZUL REY		#10 LILA		#13 PRISM PINK		#16 VINO CLARO		#19 FIUSHA NEON
	#2 BANDERA		#4 NEGRO		#7 PALO DE ROSA		#11 AMETHYST		#14 FRECHN BLUE		#17 FIUSHA		#20 AMARILLO NEON
			#5 VERDE MILITAR		#9 ROJO		#12 ROSA PASTEL		#15 DRAGON FIRE		#18 MAGENTA		#21 PERLA
	#39 PETRÓLEO		#36 SKY BLUE		#33 BUGAMBILIA		#28 MANGO		#25 CANARIO		#22 AZUL MARINO		
	#40 ROSA ROJO		#37 ROJO INDI		#34 MYKONOS		#29 BOTELLA		#26 MORADO		#23 OXFORD		
	#41 VINO OSCURO		#38 RHODONITE		#35 ROSA BABY		#30 SPRING LAKE		#27 MENTA CLARO		#24 NARANJA NEÓN		
	#42 BLUE CURACAO		#45 MAUVE ORCHID		#48 FIUSHA FEDORA		#51 PUMPKIN		#54 MACCHIATO		#57 AFRICAN VIOLET		
	#43 PLACID BLUE		#46 DIVA PINK		#49 BLUE DEPHT		#52 BLUE PERENIAL		#55 CHISELED STONE		#58 VIVA MAGENTA		
	#44 MORADO FUERTE		#47 CORAL		#50 CLASSIC GREEN		#53 ROSA NEON		#VERDE NEON		#59 PINK GLOW		



PALETA DE COLORES - ANTIFLUIDOS STRECH (2/2)



#60 BEIGE



#63 BEIGE 2



#66 PURPPLE POTION



#69 JADE2



#61 CHIVE



#64 GREEN BAY




#67 CRYSTAL ROSE



#70 ROSA HAWAI



#62 PLUMBAGO CLARO




#65 CHICORY COFFE



#68 VERDE FLORIDA



#72 AZUL CARIBE



#73 JADE NUEVO




#76 QUETZAL GREEN



#80 ORANGE FIRE



#84 VIOLETA



#87 JASPE PERLA



#74 LOVE BIRD



#77 PICANTE



#81 KAKI



#85 PEACH FUZZ



#88 JADE GREEN



#75 VERDE BALI



#78 CILANTRO



#83 JADE ESMERALDA



#86 PALE KAKI



#89 JASPE





PALETA DE COLORES - ANTIFLUIDOS STRECH PREMIUM (1/2)







PALETA DE COLORES - ANTIFLUIDOS STRECH PREMIUM (2/2)





PALETA DE COLORES - SCRUBS





CLÍNICOS

CLÍNICO-BÁSICO DAMA BLANCO



CLINICO BLANCO MOD BASICO DAMA

- Filipina Cuello V
- Pantalón 4 bolsas
- Estilo liso recto
- Cintura mitad jareta y elástico

3 TIPOS DE TELA A SELECCIONAR:

- *ALGODON
- *ALGODON STRECH SPANDEX
- *ANTIFLUIDOS STRECH

FRENTE



ESPALDA



CINTURA



OPCION A
CONVERTIRLO
EN ESTILO
JOGGER

JOGGER-
ELASTICO



JOGGER-
CARDIGAN



OPCION A
CONVERTIRLO
ELASTICO
COMPLETO

ZAPATOS- MOD#300

GUIA DE TALLAS - MOD CLINICO DAMA



FILIPINA

TALLA	XXS	XS	S	M	G	XL	2XL	3XL	4XL	5xl
PECHO	88	90	96	101	102	108	116	124	138	140
LARGO	61	65	65	67	70	71	73	74	75	76
ABDOMEN	92	92	92	96	102	104	112	122	134	168
ANCHO DE LA MANGA	32	32	34	36	36	40	40	42	44	48

SE PUEDE
COMBINAR
TALLAS

PANTALON

TALLA	XXS	XS	S	M	G	XL	2XL	3XL	4XL	5XL
CINTURA	80	84	86	88	100	102	104	110	115	120
LARGO	96	99	99	100	102	102	105	105	108	110
CADERA	96	82	102	106	110	114	122	126	130	138
TIRO (LARGO INT)	60	60	60	63	68	71	73	75	76	78

CLÍNICO-BÁSICO CABALLERO BLANCO



CLINICO BLANCO MOD BASICO CABALLERO

- Filipina Cuello V
- Pantalón 4 bolsas
- Estilo liso recto
- Cintura mitad jareta y elástico

3 TIPOS DE TELA A SELECCIONAR:

- *ALGODON
- *ALGODON STRECH SPANDEX
- *ANTIFLUIDOS STRECH

FRENTE



ESPALDA



**OPCIÓN A
CONVERTIRLO
EN ESTILO
JOGGER**

CON ABERTURA

**OPCIÓN A
CONVERTIRLO
ELASTICO
COMPLETO**



ZAPATOS- MOD#610



GUIA DE TALLAS-MODELO CLINICO CABALLERO



FILIPINA

TALLA	XS	S	M	G	XL	2XL	3XL	4XL	5XL
PECHO	103	106	120	120	122	138	138	148	156
LARGO	68	68	72	72	72	79	80	82	86
ABDOMEN	100	106	109	119	122	136	138	146	156
ANCHO MANGA	38	38	38	40	42	45	50	50	52

SE PUEDE
COMBINAR
TALLAS

PANTALON

TALLA	XS	S	M	G	XL	2XL	3XL	4XL	5XL
CINTURA	79	84	90	97	100	107	113	118	126
LARGO	100	100	100	100	105	105	105	105	105
TIRO (LARGO NI)	76	76	76	76	76	78	78	78	80

CHAQUETIN/PANTALON DAMA

CHAQUETIN/PANTALON CABALLERO

- CHAQUETIN CON 2 BOLSAS
- PANTALON CON 4 BOLSAS
- CON ZIPER

- CHAQUETIN CON 3 BOLSAS
- PANTALON CON 4 BOLSAS
- CON ZIPER

- CON CINTILLA EN LA ESPALDA

3 TIPOS DE TELA A SELECCIONAR:
*ALGODON
*ALGODON STRECH SPANDEX
*ANTIFLUIDOS STRECH

OPCION ELASTICO Y JARETA (UNISEX)

OPCION PRESILLA (UNISEX)

ESTILO LISO RECTO (OPCION A CONVERTILO EN ESTILO JOGGER)

SE PUEDE SOCILITAR EN EL COLOR DE SU PREFERENCIA

ESTILO LISO RECTO (OPCION A CONVERTILO EN ESTILO JOGGER)



GUÍA DE TALLAS - CHAQUETIN/PANTALON



CHAQUETIN DAMA

CHAQUETIN CABALLERO

TALLA	XXS	XS	S	M	G	XL	XXL	3XL	4XL
PECHO	95	100	105	110	115	120	128	136	144
LARGO	68	70	71	73	75	76	78	80	82
ANCHO MANGA	34	34	34	36	36	38	40	40	42

TALLA	XS	S	M	G	XL	XXL	3XL	4XL
PECHO	51	55	59	63	67	71	75	78
LARGO	68	70	73	76	78	80	83	86
ANCHO MANGA	18	19	20	21	22	23	24	25

SE PUEDE COMBINAR TALLAS

PANTALON DAMA

PANTALON CABALLERO

TALLA	XXS	XS	S	M	G	XL	2XL	3XL	4XL	5XL
CINTURA	80	84	86	88	100	102	104	110	115	120
LARGO	105	105	105	105	105	105	105	105	110	110
CADERA	96	82	102	106	110	114	122	126	130	138
LARGO INT	60	60	60	63	68	71	73	75	76	78

TALLA	XS	S	M	G	XL	2XL	3XL	4XL	5XL
CINTURA	79	84	90	97	100	107	113	118	126
LARGO	105	105	105	105	105	105	105	105	105
TRO (LARGO INT)	76	76	76	76	76	78	78	78	80



**DISPONIBLE
AZUL MARINO
Y VERDE
BOTELLA**

CHALECO



Chaleco para dama confeccionado en tela algodón stretch spandex. Suave y cómoda para el uso diario.

GUIA DE TALLAS

TALLA	XXS	XS	S	M	G	XL
BUSTO	92	100	104	108	114	116
CINTURA	88	98	106	108	114	118
CADERA	104	106	112	116	120	128
LARGO	60	61	62	64	67	69

TALLA PLUS	2XL	3XL	4XL	5XL
BUSTO	124	126	138	148
CINTURA	124	128	138	152
CADERA	126	134	142	158
TIRO (LARGO INT.)	69	74	75	78

ZAPATOS- MOD#690



BATA MEDICA



SE PUEDE SOLICITAR EN COLORES ANTIFLUIDOS

BATA UNISEX BLANCA, COFECCIONADA EN POLIESTER/ELASTANO/RAYON LIGERAMENTE STRECH ANTIMICROBIANA

- MANGA LISA RECTA

GUIA DE TALLAS

PUEDE TENER AUMENTO PARA UNA TALLA 5XL

TALLA	PECHO	LARGO	L. MANGA	A. MANGA
2XS	50.5	81.5	62.5	13.5
XS	53	83	63	14
S	55.5	84.5	63	14.5
M	58	86	63.5	15
L	60.5	87.5	64	15.5
XL	63	89	64	16
2XL	67	91	64.5	16.5
3XL	71	93	64.5	17
4XL	75	95	65	17.5



BATA LABORATORIO



BATA UNISEX BLANCA,
COFECCIONADA EN
ALGODON/POLIESTER
• MANGA CON PUÑO

GUIA DE TALLAS (SOLO COMO REFERENCIA NO SON EXACTAS)

TALLAS	ALTURA	CINTURA	PESO
160 (S)	155-160cm	2.0-2.2	85-95
165 (M)	163-168cm	2.2-2.4	100-120
170 (L)	168-173cm	2.3-2.5	115-135
175 (XL)	173-176cm	2.6-2.8	135-155
180 (2XL)	176-180cm	2.8-2.9	155-170
185 (3XL)	178-185cm	2.9-3.0	170-185
190 (4XL)	178-190cm	2.9-3.1	170-190



BLUSA DE VESTIR DAMA



BLUSA PARA DAMA CON BOTONES BLANCA,
COFECCIONADA EN
POLIESTER/ELASTANO/RAYON LIGERAMENTE
STRECH ANTIMICROBIANA

GUIA DE TALLAS

TALLA	XS	S	M	L	XL	XXL	3XL
BUSTO	52	54	56	58	60	62	64
LARGO	66	66	67	67	68	69	70
LARGO MANGA	57	57	58	59	59	61	62

SUETER



- SUETER CON BOTONES UNICAMENTE EN TONO VERDE.
- CONFECCIONADO AL 100% EN TEJUDO ACRILAN.
- SUPER STRECH, SUAVE Y COMODO.

GUIA DE TALLAS

	XS /S	M/G	XL/XXL	3/4XL
BUSTO	94	98	104	112
<u>A.HOMBRO</u>	70	70	72	73
<u>A.MANGA</u>	58	60	62	64

CUBREPOLVO

**MÁS DE 60
COLORES**

- CUBREPOLVO CONFECCIONADO EN ANTIFLUIDOS STRECH
- ES UNISEX
 - REPELENTE LIQUIDOS, CLORO, PELO Y POLVO
 - UNICAMENTE CON ZIPER
 - SE REALIZA EN EL COLOR DE SU PREFERENCIA

GUIA DE TALLAS

TALLAS	BUSTO	LARGO	LARGO
XXS	48	69	64
XS	50	70	64
S	53	72	64
M	55	73	64
G	58	75	65
XL	60	76	65
XXL	63	78	65
3XL	66	80	65
4XL	69	83	67



VESTIDO DE GRADUACIÓN



VESTIDO PARA GRADUACIÓN CONFECCIONADO
EN POLIESTER/ELASTANO/RAYON

- NO SE MODIFICA
- UNICO DISEÑO
- CON BOTONES

GUIA DE TALLAS

TALLA	XS	S	M	G	XL	XXL	XXXL
BUSTO	48	50.5	53	55.5	58	61.5	64
CINTURA	39	41.5	44	46.5	49	52.5	55
CADERA	54	56.5	59	61.5	64	67.5	70
LARGO TOTAL	113	115.5	118	120.5	123	126.5	129



**CONTAMOS
CON TODO
EL KIT**

CAPA DE GRADUACION



CAPA PARA GRADUACION
CONFECCIONADA EN POLIESTER.

- NO SE MODIFICA
- UNICO DISEÑO

GUIA DE TALLAS

TALLA	XS	S	M	L	XL	XXL	3XL
LARGO	104	104	104	104	104	104	104
BUSTO	65	67	69	71	71	72	73



SCRUBS PARA DAMA

MOD. BASICO LISO RECTO / JOGGER (ELASTICO)

MOD BASICO DAMA CONFECCIONADO:

- Filipina Cuello V, con 2 bolsas
- Pantalón liso recto con 5 bolsas
- Cintura mitad jareta y elástico
- Se realiza en el color de su preferencia

TELAS A SELECCIONAR

• EN BLANCO:

- ALGODON
- ANTIFLUIDOS STRECH
- ALGODON STRECH
- SPANDEX

• EN COLORES:

- ANTIFLUIDOS STRECH
- ANTIFLUIDOS STRECH
- PREMIUM

MOD BASICO JOGGER DAMA CONFECCIONADO:

- Filipina Cuello V, con 2 bolsas
- Pantalón jogger con 5 bolsas
- Elástico completo en cintura y cordones
- Se realiza en el color de su preferencia

• filipina
abertura

• jareta

• liso recto
con bolsa
carga

agrega
elástico en
filipina para
mayor ajuste

elastico
completo

jogger
elástico

GUÍA DE TALLAS MOD. BASICO LISO RECTO/JOGGER

FILIPINA

SE PUEDE COMBINAR TALLAS

PANTALON

PARA LARGO DEL JOGGER ES SOBREMEDIA

TALLA	XXS	XS	S	M	G	XL	2XL	3XL	4XL	5xl
PECHO	84	88	94	100	106	112	120	126	132	138
LARGO	63	65	65	67	70	71	73	74	75	76
ANCHO DE LA MANGA	30	32	36	36	36	38	42	43	44	45

TALLA	XXS	XS	S	M	G	XL	2XL	3XL	4XL	5XL
CINTURA	71	73	76	82	90	96	102	108	115	122
LARGO	105	105	105	105	105	105	105	105	105	105
CADERA	92	96	100	106	112	120	124	134	142	152
TIRO (LARGO INT)	60	60	60	63	68	71	73	75	76	78

MOD. JULIE



combinacion de colores

MOD.JULIE CONFECCIONADO CON VIVOS EN BOLSAS Y LINEA CRUZADA, PARA COMBINAR EN 1 O 2 COLORES.

- PANTALON LISO RECTO CON 4 O 5 BOLSAS.
- CINTURA MITAD ELASTICO Y JARETA
- SE REALIZA EN EL COLOR DE SU PREFERENCIA
- MODELO EXCLUSIVO EN DAMA
- SOLICITADO SOBREPEDIDO

TELAS A SELECCIONAR

• EN BLANCO:

- ALGODON
- ANTIFLUIDOS STRECH
- ALGODON STRECH SPANDEX

• EN COLORES:

- ANTIFLUIDOS STRECH
- ANTIFLUIDOS STRECH PREMIUM



ELASTICO EN ESPALDA A LA ALTURA DE CINTURA



• jareta con opcion a elastico completo



PUEDE LLEVAR BOLSA CARGO

OPCION A CONVERTIRLO JOGGER

GUÍA DE TALLAS MOD. JULIE

**SE PUEDE
COMBINAR
TALLAS**

FILIPINA

TALLA	XXS	XS	S	M	G	XL	2XL
PECHO	84	88	94	100	106	112	120
LARGO	63	65	65	67	70	71	73
ANCHO DE LA MANGA	30	32	36	36	36	38	42

PANTALON

TALLA	XXS	XS	S	M	G	XL	2XL	3XL	4XL	5XL
CINTURA	71	73	76	82	90	96	102	110	115	120
LARGO	105	105	105	105	105	105	105	105	110	110
CADERA	92	96	100	106	112	120	124	126	130	138
LARGO INT	60	60	60	63	68	71	73	75	76	78

MOD MOLLY 1



SIN MANGAS CUELLO MAO

SIN BOLSAS, CON ABERTURA

SIN BOLSA CARGO

LISO CON ABERTURA

CON OPCION A CONVERTIRLO JOGGER

ZAPATOS- MOD#9536

MOD MOLLY DAMA CONFECCIONADO:

- Filipina Cuello Mao
- Modelo exclusivo en dama
- Solicitalo sobrepedido
- Cintura mitad jareta y elástico (con opción a convertirlo todo elástico)
- Se realiza en el color de su preferencia

TELAS A SELECCIONAR

- **EN BLANCO:**
 - ALGODON
 - ANTIFLUIDOS STRECH
 - ALGODON STRECH SPANDEX
- **EN COLORES:**
 - ANTIFLUIDOS STRECH
 - ANTIFLUIDOS STRECH PREMIUM

GUIA DE TALLAS FILIPINA

TALLA	XXS	XS	S	M	G	XL	XXL
PECHO	84	88	94	100	106	112	120
LARGO	63	65	65	67	70	72	75

GUIA DE TALLAS PANTALON

TALLA	XXS	XS	S	M	G	XL	XXL
CINTURA	71	73	76	82	90	96	102
LARGO	105	105	105	105	105	105	105
CADERA	92	96	100	106	112	120	124
TIRO (LARGO INT)	60	60	60	63	68	71	73

SE PUEDE COMBINAR TALLAS

MOD MOLLY 1



CON MANGAS, CUELLO MAO

2 BOLSAS GRANDES, 2 BOLSAS PEQUEÑAS

BOLSA CARGO

LISO RECTO, SIN ABERTURA

CON OPCION A CONVERTIRLO JOGGER

ZAPATOS- MOD#300

- MOD MOLLY DAMA CONFECCIONADO:**
- Filipina Cuello Mao
 - Modelo exclusivo en dama
 - Solicitalo sobrepedido
 - Cintura mitad jareta y elástico (con opción a convertirlo todo elástico)
 - Se realiza en el color de su preferencia

- *TELAS A SELECCIONAR***
- **EN BLANCO:**
 - ALGODON
 - ANTIFLUIDOS STRECH
 - ALGODON STRECH SPANDEX
 - **EN COLORES:**
 - ANTIFLUIDOS STRECH
 - ANTIFLUIDOS STRECH PREMIUM

GUIA DE TALLAS FILIPINA

TALLA	XXS	XS	S	M	G	XL	XXL
PECHO	84	88	94	100	106	112	120
LARGO	63	65	65	67	70	72	75

SE PUEDE COMBINAR TALLAS

GUIA DE TALLAS PANTALON

TALLA	XXS	XS	S	M	G	XL	XXL
CINTURA	71	73	76	82	90	96	102
LARGO	105	105	105	105	105	105	105
CADERA	92	96	100	106	112	120	124
(TIRO) LARGO INT	60	60	60	63	68	71	73

MOD KENDY

MOD. KENDY FILIPINA DISEÑADA CON VIVOS PARA COMBINAR EN 1 O 2 COLORES, ESTE DISEÑO CON ESTILO CUENTA CON STRECH A LOS LADOS PARA HACER MAS SILUETA QUE SE AMOLDA SUAVEMENTE A TU FIGURA.

- Pantalón liso recto con 5 bolsas
- Cintura mitad jareta y elástico (con opción a convertirlo todo elástico)
- Se realiza en el color de su preferencia
- Modelo exclusivo en dama
- Solicítalo sobre pedido


TELAS A SELECCIONAR

• EN BLANCO:

- ALGODON
- ANTIFLUIDOS STRECH
- ALGODON STRECH SPANDEX

• EN COLORES:

- ANTIFLUIDOS STRECH
- ANTIFLUIDOS STRECH PREMIUM



CON OPCION A CONVERTIRLO JOGGER

ZAPATOS- MOD#701



VIVOS EN ESPALDA



BOLSA CUADRADA Y BOLSA CORRUGADA



STRECH PARA AJUSTE DE SILUETA



BOLSA CARGO CON VIVOS

GUÍA DE TALLAS MOD. KENDY



FILIPINA

TALLA	XXS	XS	S	M	G	XL	2XL	3XL	4XL
PECHO	86	90	96	100	106	112	118	124	124
LARGO	62	63	65	65	67	68	70	72	72
ANCHO DE LA MANGA	30	31	32	33	34	35	37	39	39

SE PUEDE
COMBINAR
TALLAS

PANTALON

TALLA	XXS	XS	S	M	G	XL	2XL	3XL	4XL	5XL
CINTURA	71	73	76	82	90	96	102	108	115	120
LARGO	105	105	105	105	105	105	105	105	110	110
CADERA	92	96	100	106	112	120	124	134	138	142
TIRO (LARGO INT.)	60	60	60	63	68	71	73	75	76	78

MOD. MAGGIE



MOD. MAGGIE DISEÑADO PARA TODAS LAS TALLAS PETTTITES CON AJUSTE PERFECTO QUE REALZA TU FIGURA.

- Filipina sin bolsas
- Se realiza en el color de su preferencia
- Con 7 bolsas en pantalon
- Jogger tipo cardigan
- Cintura con cardigan para mayor ajuste
- Modelo exclusivo en dama
- Solicítalo sobre pedido

TELAS A SELECCIONAR

- **EN BLANCO:**
 - ALGODON
 - ANTIFLUIDOS STRECH
 - ALGODON STRECH SPANDEX
- **EN COLORES:**
 - ANTIFLUIDOS STRECH
 - ANTILFUIDOS STRECH PREMIUM



CARDIGAN EN CINTURA CON JARETA

SILUETA FORMA DE FLOR

BOLSA CARGO IZQUIERDA CON ZIPER

JOGGER CARDIGAN

FILIPINA SIN BOLSAS

DOBLE BOLSA CARGO DERECHA



GUÍA DE TALLAS MOD. MAGGIE

FILIPINA

Filipina	xxxs	xxs	xs	ch	m
Busto	66	69	70	72	74
largo	62	64	65	65	67
Ancho de manga	29	31	32	34	36

SE PUEDE
COMBINAR
TALLAS

PANTALON

Pantalon	xxs	xxs	xs	ch	m
cintura	66	68	70	72	74
largo	102	102	102	104	104
TIRO (Largo INT.)	68	68	68	70	70

MOD. KAROLINE



MOD. KAROLINE DISEÑADO PARA BRINDAR UN AJUSTE PERFECTO Y RESALTAR LA SILUETA, ESTE MODELO COMBINA COMODIDAD Y ESTILO EN CADA DETALLE.

- Pantalón liso reco con 5 bolsas
- Cintura mitad elástico y jareta (con opción a convertirlo todo en elástico)
- Se realiza en el color de su preferencia
- Modelo exclusivo en dama
- Solicítalo sobre pedido

TELAS A SELECCIONAR

- **EN BLANCO:**
 - ALGODON
 - ANTIFLUIDOS STRECH
 - ALGODON STRECH SPANDEX
- **EN COLORES:**
 - ANTIFLUIDOS STRECH
 - ANTIFLUIDOS STRECH PREMIUM



CUELLO TIPO GAVE V



DOBLE BOLSA

CON ABERTURA

CON OPCION A CONVERTIRLO JOGGER



CON BOTONES PARA AJUSTAR



GUIA DE TALLAS MOD. KAROLINE



FILIPINA

TALLA	XS	S	M	L	XL	2XL	3XL
BUSTO	47	49.5	52	54.5	57	60	63
CADERA	50.5	53	55.5	58	60.5	60.5	66.5
LARGO	67	68.5	70	71.5	73	74.5	76
A.MANGA	34	34.5	35	35.5	36	36.5	37
L. MANGA	20.5	20.5	21	21	21.5	21.5	22

SE PUEDE
COMBINAR
TALLAS

PANTALON

TALLA	XS	S	M	G	XL	2XL	3XL
CINTURA	73	76	82	90	96	102	108
LARGO	105	105	105	105	105	105	105
CADERA	96	100	106	112	120	124	134
TIRO (LARGO INT.)	60	60	63	68	71	73	75

MOD. SAMFIT



MOD. SAMFIT DISEÑADO CON VIVOS PARA COMBINAR EN 1 O 2 COLORES, NUESTRO DISEÑO MAS COMPLETO, CON MAS BOLSILLOS QUE EL RESTO, COMODO Y ESTILIZADO.

- Filipina con zipper con dos bolsas
- Estilo acampanado
- Pantalón con 8 bolsas
- Cardigan y jareta para mayor ajuste en cintura
- Se realiza en el color de su preferencia
- Modelo exclusivo en dama
- Solicítalo sobre pedido

TELAS A SELECCIONAR

• EN BLANCO:

- ALGODON
- ANTIFLUIDOS STRECH
- ALGODON STRECH SPANDEX

• EN COLORES:

- ANTIFLUIDOS STRECH
- ANTIFLUIDOS STRECH PREMIUM



CARDIGAN EN CINTURA

CUELLO EN U CON ZIPER

JARETA

DOBLE BOLSA CARGO

BOLSA PEQUEÑA PARA MONEDAS

BOLSA INTERNA PARA CELULAR

ESTILO ACAMPANADO

GUIA DE TALLAS MOD. SAMFIT



FILIPINA

TALLA	XXS	XS	S	M	G	XL	XXL
PECHO	43	45	48	50	53	55	59
LARGO	63	64	66	67	69	70	72
A.MAN GA	30	31	32	33	34	35	36
L.MAN GA	16	16	16	16	17	16	17

SE PUEDE
COMBINAR
TALLAS

PANTALON

TALLA	XXS	XS	S	M	G	XL	XXL
CINTUR A	68	73	78	83	88	93	98
LARGO CINT	94	97	98	99	100	104	106
LARGO INT.	71	71	71	71	71	71	71

MOD. PRINCESS



MOD. PRINCESS DISEÑADO CON VIVOS PARA COMBINAR EN 1 a 3 COLORES.

- Filipina cuello V con 4 bolsas
- Pantalón liso recto con 5 bolsas
- Cintura mitad jareta y elástico (con opción a convertirlo todo en elástico)
- Se realiza en el color de su preferencia
- Modelo exclusivo en dama
- Solicítalo sobre pedido

TELAS A SELECCIONAR

- **EN BLANCO:**
 - ALGODON
 - ANTIFLUIDOS STRECH
 - ALGODON STRECH SPANDEX
- **EN COLORES:**
 - ANTIFLUIDOS STRECH
 - ANTIFLUIDOS STRECH PREMIUM



GUÍA DE TALLAS MOD. SAMFIT



FILIPINA

SE PUEDE
COMBINAR
TALLAS

PANTALON

TALLA	XXS	XS	S	M	G	XL	2XL	3XL
PECHO	84	88	94	100	106	112	120	128
LARGO	63	65	65	67	70	71	73	75
ANCHO DE LA MANG	30	32	36	36	36	38	42	44

TALLA	XXS	XS	S	M	G	XL	2XL	3XL
CINTUR A	71	73	76	82	90	96	102	108
LARGO	105	105	105	105	105	105	105	105
CADERA	92	96	100	106	112	120	124	134
LARGO INT	60	60	60	63	68	71	73	75

MOD. SHAY



pinzas para una mejor silueta



manga con vivos *un poco mas larga que las demas

ABERTURA

- MOD. SHAY DISEÑADO CON VIVOS PARA COMBINAR EN 1 a 2 COLORES.
- Filipina cuello U con abertura
 - Pantalón liso recto con abertura con 4-5 bolsas
 - Cintura mitad elastico y jareta (con opción a convertirlo todo en elastico)
 - Se realiza en el color de su preferencia
 - Modelo exclusivo en dama
 - Solicítalo sobre pedido

- *TELAS A SELECCIONAR***
- **EN BLANCO:**
 - ALGODON
 - ANTIFLUIDOS STRECH
 - ALGODON STRECH SPANDEX
 - **EN COLORES:**
 - ANTIFLUIDOS STRECH
 - ANTILFUIDOS STRECH PREMIUM



ESPALDA LISA



CUELLO U con abertura



JARETA

bolsa inclinada con vivos



liso recto con abertura



CON OPCION A CONVERTIRLO JOGGER

GUIA DE TALLAS MOD. SHAY



FILIPINA

TALLA	XS	S	M	G	XL	2XL	3XL
PECHO	91	96	101	106	112	118	124
LARGO	64	65	65	67	705	735	765
A.MANGA	31	32	33	34	35	37	39

SE PUEDE
COMBINAR
TALLAS

PANTALON

TALLA	XXS	XS	S	M	G	XL	2XL	3XL
CINTURA	71	73	76	82	90	96	102	108
LARGO	105	105	105	105	105	105	105	105
CADERA	92	96	100	106	112	120	124	134
LARGO INT	60	60	60	63	68	71	73	75

MOD. EMBARAZO

MOD. EMABARAZO DISEÑADO PARA LA COMPLETA COMODIDAD DURANTE EL EMBARAZO

- Filipina con strech a los lados
- Filipina con vuelo en la parte de enfrente para comodidad con jareta para ajuste
- Pantalón con strech para el embarazo
- Cintura con elastico completo
- Se realiza en el color de su preferencia
- Solicítalo sobre pedido

TELAS A SELECCIONAR

- **EN BLANCO:**
 - ALGODON
 - ANTIFLUIDOS STRECH
 - ALGODON STRECH SPANDEX
- **EN COLORES:**
 - ANTIFLUIDOS STRECH
 - ANTIFLUIDOS STRECH PREMIUM



LISO RECTO

strech en laterales

CON OPCION A CONVERTIRLO JOGGER

jareta para ajuste

elastico en cintura

PARTE DELANTERA PANTALON

PARTE TRASERA PANTALON

elastico en cintura

GUIA DE TALLAS MOD. EMBARAZO



FILIPINA

TALLA	XS	S	M	G	XL
BUSTO	505	53	55	58	61
LARGO	695	71	725	74	755
MANGA	165	17	175	18	185
L.MANGA	19	19	195	195	20

SE PUEDE
COMBINAR
TALLAS

PANTALON

TALLA	XXS	XS	S	M	G	XL
CINTURA	71	73	76	82	90	96
LARGO	105	105	105	105	105	105
CADERA	92	96	100	106	112	120
LARGO INT	60	60	60	63	68	71



SCRUBS PARA CABALLERO

MOD. BASICO LISO RECTO/JOGGER



**BOLSA
SUPERIOR**



JARETA



**BOLSA
CARGO**

**LISO
RECTO**

MOD BASICO CABALLERO CONFECCIONADO EN ANTIFLUIDOS STRECH.

- Repelente líquidos, cloro, pelo y polvo
- Filipina Cuello V, con 1 bolsas, espalda lisa
- Pantalón liso recto con 5 bolsas
- Cintura mitad jareta y elástico (con opción a convertirlo en elástico completo)}
- Se realiza en el color de su preferencia

TELAS A SELECCIONAR

• EN BLANCO:

- ALGODON
- ANTIFLUIDOS STRECH
- ALGODON STRECH SPANDEX

• EN COLORES:

- ANTIFLUIDOS STRECH
- ANTIFLUIDOS STRECH PREMIUM

MOD BASICO JOGGER CABALLERO CONFECCIONADO EN ANTIFLUIDOS STRECH

- Repelente líquidos, cloro, pelo y polvo
- Filipina Cuello V, con 1 bolsas, espalda lisa
- Pantalón jogger con 5 bolsas
- Elástico completo en cintura
- Se realiza en el color de su preferencia

**BOLSA
SUPERIOR**



**ELASTICO
COMPLETO**



**BOLSA
CARGO**



**JOGGER
ELASTICO**



GUIA DE TALLAS MOD. BASICO LISO RECTO/JOGGER



FILIPINA

SE PUEDE
COMBINAR
TALLAS

PANTALON

PARA LARGO
DEL JOGGER ES
SOBREMEDIDA

TALLA	XS	S	M	G	XL	2XL	3XL	4XL	5XL
PECHO	94	96	100	104	108	120	126	132	138
LARGO	62	64	66	68	70	74	76	76	76
A.MANGA	28	32	36	40	42	45	48	50	52

TALLA	XS	S	M	G	XL	2XL	3XL	4XL	5XL
CINTURA	78	84	90	96	102	114	120	126	132
LARGO	105	105	105	105	105	105	105	105	105
LARGO INT	76	76	76	76	76	78	78	78	80

MOD JP

MOD JP DISEÑADO PARA COMBINAR 1-3 COLORES.

- Filipina Cuello V, con doble bolsa superior, compartimiento para pluma
- Pantalón liso recto con 5 bolsas
- Cintura mitad jareta y elástico (con opción a convertirlo en elástico completo)
- Modelo exclusivo en caballero
- Solicitalo sobrepedido
- Se realiza en el color de su preferencia

- *TELAS A SELECCIONAR***
- **EN BLANCO:**
 - ALGODON
 - ANTIFLUIDOS STRECH
 - ALGODON STRECH SPANDEX
 - **EN COLORES:**
 - ANTIFLUIDOS STRECH
 - ANTIFLUIDOS STRECH PREMIUM



VIVO CENTRAL LARGO



ESPALDA LISA



JARETA
(SE PUEDE CONVERTIR ELASTICO COMPLETO)

BOLSA DOBLE Y BOLSILLO PARA PLUMA



CUELLO V



opcion a convertirlo jogger

LISO RECTO

GUIA DE TALLAS MOD. JP



FILIPINA

TALLA	XS	S	M	G	XL
PECHO	94	96	100	104	108
LARGO	62	64	66	68	70
A.MANGA	28	32	36	40	42

SE PUEDE
COMBINAR
TALLAS

PANTALON

TALLA	XS	S	M	G	XL	2XL	3XL	4XL	5XL
CINTURA	78	84	90	96	102	114	120	126	132
LARGO	105	105	105	105	105	105	105	105	105
LARGO INT	76	76	76	76	76	78	78	78	80

MOD. RICHIE

MOD RICHIE DISEÑADO PARA COMBINAR 1-3 COLORES.

- Filipina Cuello V, con doble bolsa superior
- Pantalón liso recto con 5 bolsas
- Cintura mitad jareta y elástico (con opción a convertirlo en elástico completo)
- Modelo exclusivo en caballero
- Solicitalo sobrepedido
- Se realiza en el color de su preferencia

TELAS A SELECCIONAR

- **EN BLANCO:**
 - ALGODON
 - ANTIFLUIDOS STRECH
 - ALGODON STRECH SPANDEX
- **EN COLORES:**
 - ANTIFLUIDOS STRECH
 - ANTIFLUIDOS STRECH PREMIUM



VIVO EN
ESPALDA PARA
COMBINAR



BOLSA
DOBLE



opcion a
convertirlo
jogger



VIVO EN
MANGA PARA
COMBINAR

GUIA DE TALLAS MOD. RICHIE



SE PUEDE
COMBINAR
TALLAS

FILIPINA

TALLA	XS	S	M	L	XL	2XL
PECHO	92	100	104	110	118	126
LARGO	66	68	69	71	72	74
A.MANGA	36	37	38	39	40	41
L.MANGA	21	22	23	24	25	26

PANTALON

TALLA	XS	S	M	G	XL	2XL	3XL	4XL	5XL
CINTURA	78	84	90	96	102	114	120	126	132
LARGO	105	105	105	105	105	105	105	105	105
LARGO INT	76	76	76	76	76	78	78	78	80

MOD. GABO



VIVOS PARA COMBINAR

MOD GABO DISEÑADO PARA COMBINAR 1-3 COLORES.

- Filipina Cuello V, con bolsa superior
- Filipina con vivos enfrente y espalda
- Pantalón liso recto con 5 bolsas
- Cintura mitad jareta y elástico (con opción a convertirlo en elástico completo)
- Modelo exclusivo en caballero
- Solicitalo sobrepedido
- Se realiza en el color de su preferencia

TELAS A SELECCIONAR

- **EN BLANCO:**
 - ALGODON
 - ANTIFLUIDOS STRECH
 - ALGODON STRECH SPANDEX
- **EN COLORES:**
 - ANTIFLUIDOS STRECH
 - ANTIFLUIDOS STRECH PREMIUM



VIVOS EN BOLSAS PARA COMBINAR



opcion a convertirlo jogger



JARETA

(SE PUEDE CONVERTIR ELASTICO COMPLETO)

GUIA DE TALLAS MOD. GABO



FILIPINA

TALLA	XS	S	M	G	XL
PECHO	98	106	112	118	124
LARGO	70	72	73	75	76
A.MANGA	33	34	35	36	37

SE PUEDE
COMBINAR
TALLAS

PANTALON

TALLA	XS	S	M	G	XL	2XL	3XL	4XL	5XL
CINTURA	78	84	90	96	102	114	120	126	132
LARGO	105	105	105	105	105	105	105	105	105
LARGO INT	76	76	76	76	76	78	78	78	80



ESPALDA



BOLSA MANGA IZQUIERDA



BOTONES



CUELLO REDONDO

PRETINA PARA CINTURON CON ZIPER



opcion a convertirlo jogger

MOD. ZEUS



MOD ZEUS DISEÑADO PARA COMBINAR ESTILO, COMODIDAD Y FUNCIONALIDAD EN CADA DETALLE.

- Filipina cuello redondo con botones, con bolsa doble superior, bolsa en manga.
- Pantalón con pretina y zíper, liso entubado, con 4 bolsas
- Modelo exclusivo en caballero
- Solicítalo sobre pedido
- Se realiza en el color de su preferencia

- **EN BLANCO:**
 - ALGODON
 - ANTIFLUIDOS STRECH
 - ALGODON STRECH SPANDEX
- **EN COLORES:**
 - ANTIFLUIDOS STRECH
 - ANTIFLUIDOS STRECH PREMIUM

GUIA DE TALLAS MOD. ZEUS



FILIPINA

SE PUEDE
COMBINAR
TALLAS

PANTALON

TALLA	XS	S	M	G	XL	2XL	3XL	4XL	5XL
PECHO	53	55	58	60	63	67	71	73	75
LARGO	73	75	77	79	81	88	85	87	89
A.MAN GA	20	21	22	23	24	25	26	28	30
L.DE MANG A	21	22	23	24	25	26	27	28	29

TALLA	XS	S	M	G	XL	2XL	3XL	4XL	5XL
CINTUR A106	86	91	96	111	106	114	122	125	127
LARGO	103	105	106	107	109	111	113	115	117
ENTRE PIERNA	82	84	86	88	90	92	94	96	98

PLAYERAS POLO

PUEDES PEDIR BORDAR TU NOMBRE

PUEDES SOLICITAR TU BORDADO



PLAYERA TIPO POLO



SERVICIO DE BORDADO



PERSONALIZA TU UNIFORME A TU ESTILO; contamos con servicio de bordado para que lleves tu nombre, especialidad o logo con un acabado profesional y elegante.

ALGUNOS EJEMPLOS DE BORDADO LOGO



TALLA	XS	S	M	L	XL	XXL
BUSTO	45	47	49	51	53	55
LARGO	63	64	67	68	70	71
MANGA	17	18	19	19.5	20	21

SERVICIO DE BORDADO

ALGUNOS EJEMPLOS DE BORDADO LOGO



ACCESORIOS

LOS DISEÑOS SUELEN CAMBIAR (preguntar la disponibilidad)



LOS DISEÑOS SUELEN CAMBIAR (preguntar la disponibilidad)



ACCESORIOS QUE MANEJAMOS

algunos diseños están sujetos a cambiar

- PIN
- LAMPARA LUZ LED
- LAMPARA MECHA
- TORNQUETE
- COFIAS LISAS DE TELA Y PLASTIFICADA
- COFIAS DE ESPECIALIDAD
- PORTACOFIA
- INCAIBLES
- OXIMETRO
- KIT TORUNDERO
- RELOJ
- LENTES DE SEGURIDAD
- PATO URINARIO
- GAFETE
- YOYO
- PINTURA DE ZAPATOS
- TIJERAS
- DIJES
- BAUMANOMETRO MANUAL
- BAUMANOMETRO DIGITAL
- GUANTES
- KIT DE SUTURA
- TERMOMETRO
- PLUMA DE COLORES
- LIBRETA DE SIGNOS VITALES

GORROS QX



LOS DISEÑOS
SUELEN
CAMBIAR
(preguntar la
disponibilidad)

GORROS QX SE MANEJAN 3 ESTILOS:

- JARETA
- ELASTICO
- COMPLETO (JARETA CON ELASTICO)

PUEDEN SER:

- LISOS
- ESTAMPADOS

MÁS DE 60
COLORES

COMPLETO



JARETA



ELASTICO



ZAPATOS



Caballero Mod #610



Caballero Mod #5007



Dama Mod #300



Dama Mod #534



Dama Mod #9536



Dama Mod #702



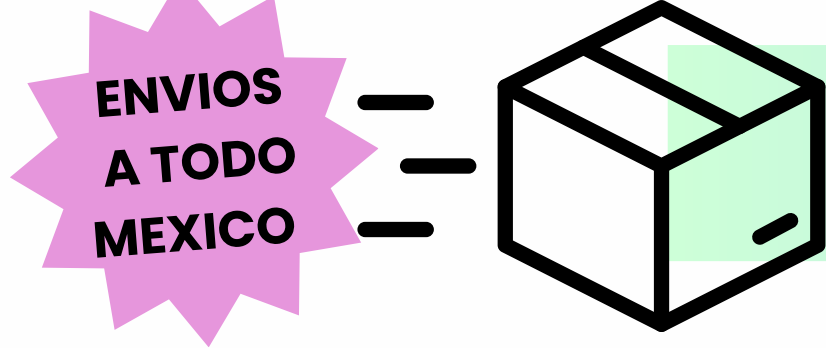
Dama Mod #690



Dama Mod #810

-DISEÑOS DE ZAPATO PIEL-

- PARA DAMA DESDE #22-#27
- PARA CABLLERO DESDE #25-#30



DINAMICA DE ENVÍO



¿COMO HACER TU PEDIDO CON ENVIO? *POR PAQUETERIA LOCAL/NACIONAL*

Nos indicas el artículo que deseas.
Cotizamos el envío y te pasamos el total.

Realizas tu pago por transferencia o depósito .

Nos compartes tu comprobante junto con tus datos de envío

Nosotros programamos la guía con paquetería y te enviamos tu número de rastreo para que puedas rastrear tu pedido

¡Y listo! Solo esperamos a que pase paquetería a recolectar

- **Cuando solicites tu artículo:**
especifica el artículo, talla, diseño, color y cantidad

- **Para cotizar tiempo y costo de envío es necesario saber:**
el código postal y colonia

- **Tu pedido será tomado por vía WhatsApp:**
8135544996 / 816757197
donde también se comparten los datos bancarios para el pago

- **Los datos de envío que se solicitan son:**
nombre, calle y numero, codigo postal, colonia, correo electronico, entre que calle y calle, municipio, telefono, alguna referencia en especial (ejemplo: casa blanca con porton cafe)

¿COMO HACER TU PEDIDO CON ENVIO? *DIDI/UBER (SOLO LOCAL)*

Nos indicas el artículo que deseas.
Cotizamos el envío y te pasamos el total.

Realizas tu pago por transferencia o depósito .

Nos compartes tu comprobante de pago.

¡Y listo! Se solicita el DIDI/Uber, puede ser pedido por nosotros o para mayor seguridad por ti mismo, mientras nosotros preparamos tu pedido Solo esperamos a que pase el conductor a recolectar

PARA COTIZACIONES DE
EMPRESA/MAYOREO DIRECTO AL WhatsApp

8131062548

O AL CORREO

uqxsanroman@gmail.com

- **PARA TU COTIZACIÓN:**
especifica el articulo,
cantidad, diseño, color y tallas.



ADMINISTRADOR



Lic. Susy San Roman
Administrador

cel: 8131062548
Av.concordia #618 col Ebanos
Apodaca, N.L.



REDES SOCIALES



<https://www.tiktok.com/@uniformessanroman>



https://www.instagram.com/uniformes_san_roman/reels/



<https://www.facebook.com/UniformesSanRomanSR>



<https://uniformessanroman.mx/>





RESEÑAS DE CLIENTES



Nestor Gomez
Local Guide · 15 reseñas · 1 foto

★★★★★ Hace un mes

Excelente servicio y calidad

👍 Me gusta ➦ Compartir

Respuesta del propietario Hace un mes
🙌🥰 mil gracias por su recomendación, es un placer poder servirle, vuelva pronto !!



Alejandro Bañuelos
Local Guide · 341 reseñas · 2279 fotos

★★★★★ Hace un mes

Uniformes QX San Román se ha posicionado como una opción confiable en el mercado de uniformes empresariales, escolares e industriales. Su enfoque combina una atención personalizada con una oferta sólida de productos que destacan por su... [Más](#)

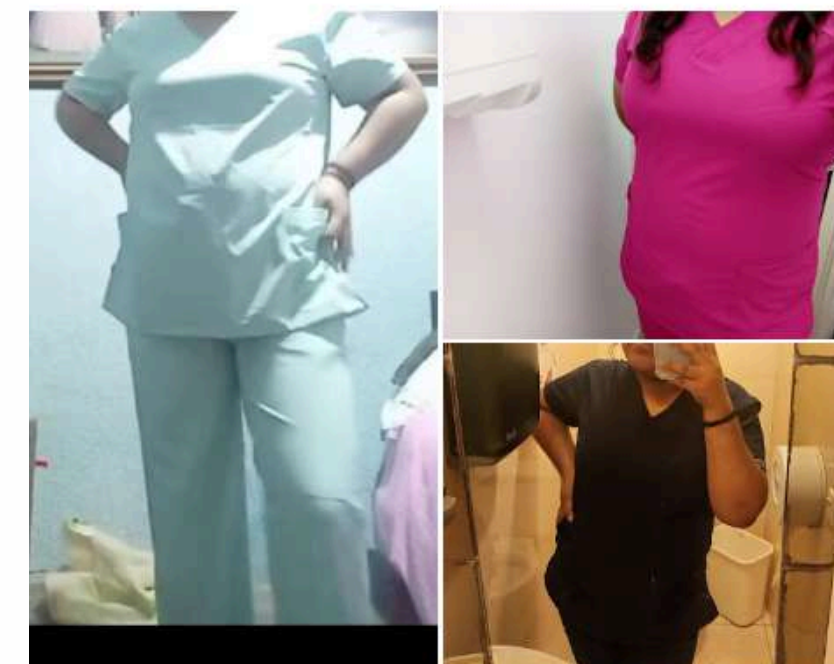
👍 Me gusta ➦ Compartir



Melanie Aguirre
Local Guide · 2 reseñas · 4 fotos

★★★★★ Hace 5 meses

Estoy super enamorada de sus uniformes, son cómodos, la tela es suave y no se desgasta con las lavadas, para un estudiante son perfectos, ya compre con ellos 4 uniformes y todos son preciosos. La atención es buena y si piden uniformes urgentes los tienen en 2 días.



dante alberto
Local Guide · 23 reseñas · 114 fotos

★★★★★ Hace 2 meses

Tienen mucha variedad en ropa para enfermera y doctores de muy buena calidad

👍 Me gusta ➦ Compartir

Respuesta del propietario Hace 2 meses
Gracias por su compra y su visita, vuelva pronto! 🙌
😊



Laura Ortega Hidalgo
Local Guide · 14 reseñas · 4 fotos

★★★★★ Hace un año

Excelente qx y la tela es muy buena calidad y los precios son muy accesibles hay variedad de marcas y si pides tu qx en yogui te lo hacen en ese rato

👍 1 ➦ Compartir

Respuesta del propietario Hace un año
Gracias infinitas por su recomendación, una de nuestras misiones es siempre tener una excelente calidad en prendas y precios justos!! Un placer atenderle siempre !! Vuelva pronto 🥰🥰...